

2022 业 、 、 业 以 分

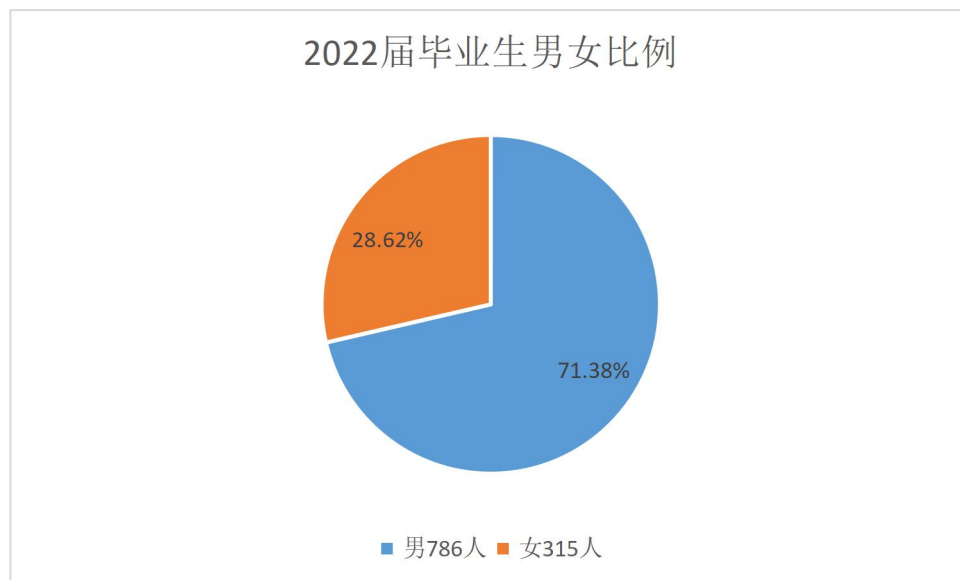
一、 业 况

2022 业 分 10 个专业，共 1101 人（专 257 人）。

1. 业 别 况

从 别 ， 业 中 786 人， 人 71.38%， 315 人， 人 28.62%。

1-1: 2022 业 例



2. 业 专业分 况

2022 业 分 10 个专业， 专业人 例 下

:

1-1: 专业 人 例

专业	人		例
	人	人	
制 其	188		14.67:1
与	241	182	3.08:1
		59	
信	72	54	3:1
		18	
	26	16	1.6:1
		10	
	34	34	34:0
		0	
其	141	125	7.81:1
		16	
	56	7	1:7
		49	
务	209	73	1:1.72
		136	
件	96	81	5.4:1
		15	
利	38	38	38:0
		0	

3. 业 况

2022 业 中 人 1083, 业 人 98.37%, 其他

共 18 人, 人 1.63%, 分别 、 、

、 。

1-2: 业

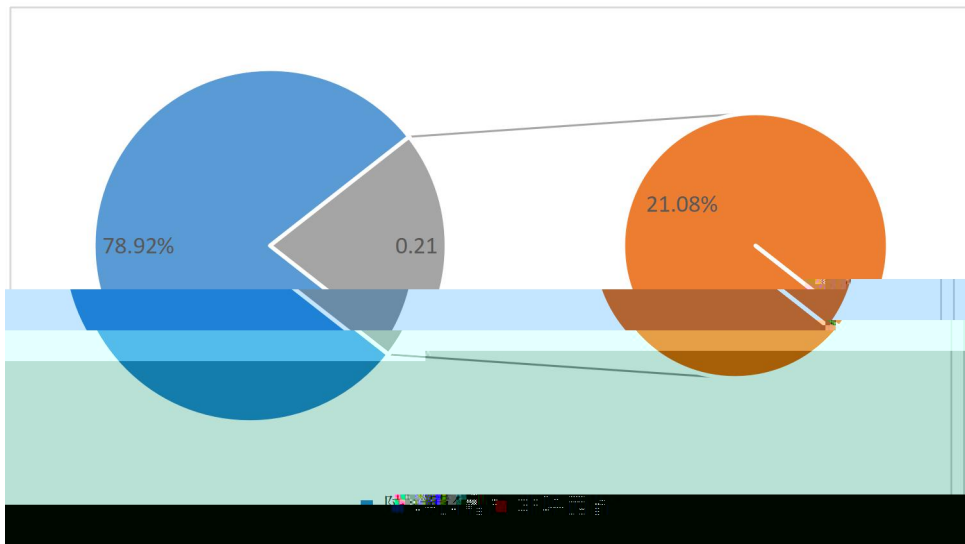
	人	例
	1083	98.37%
	11	0.99%
	3	0.18%
	2	0.18%

	1	0.09%
	1	0.09%


4. 业 分 况

2022 业 中： 869 人， 业 人 78.92%，
 233 人， 业 人 21.08%； 分 前
 三： 66 人， 业 人 5.99%； 内 25 人，
 业 人 4.99%； 25 人， 业 人 4.99%。

1-2: 分



1-3: 分



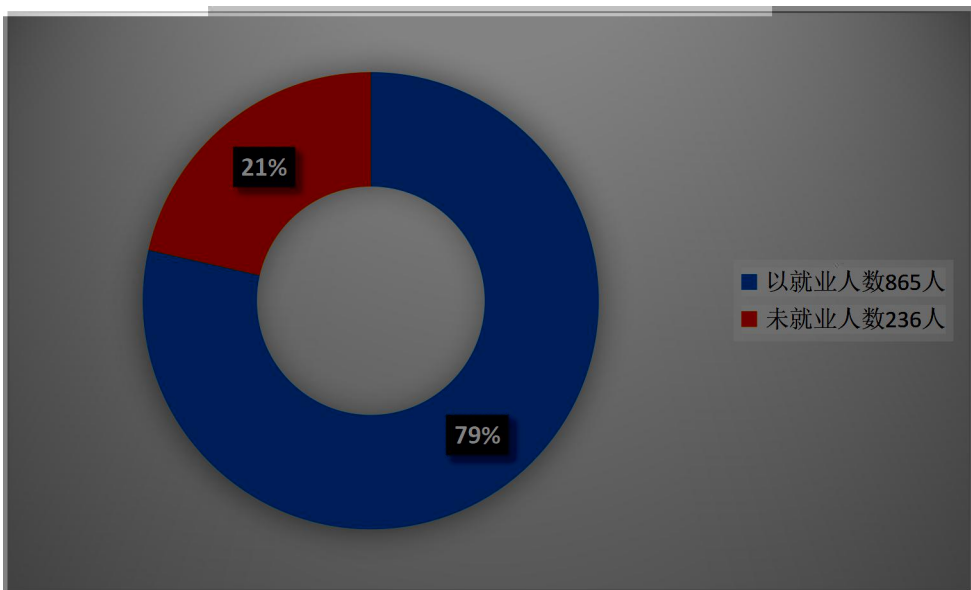
二、业 业 况

1. 业 业

(1) 业

业 78.56%，2022 业 人 1101 人，作 865 人，作 236 人。

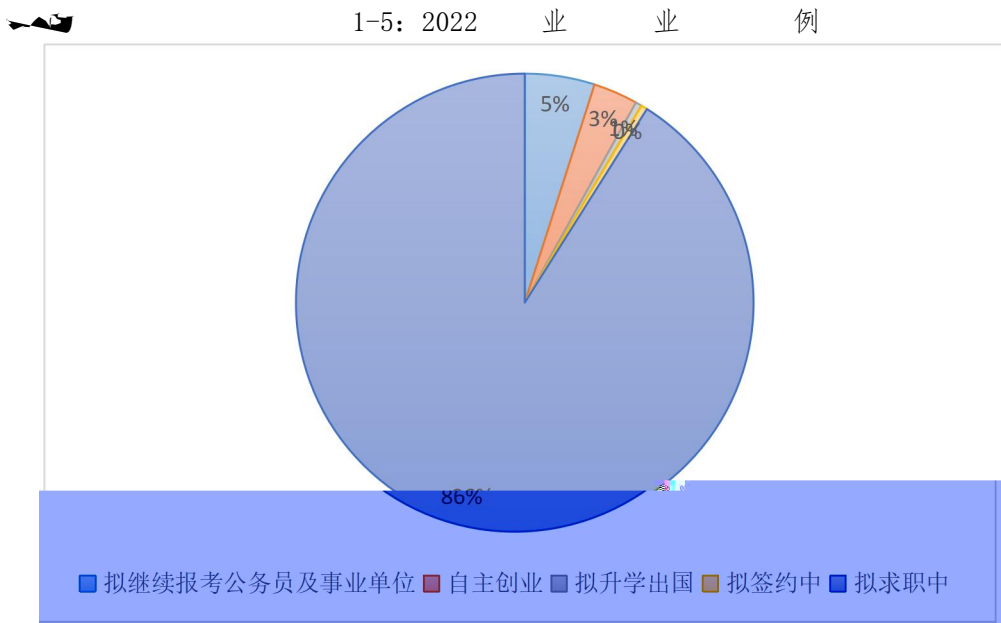
1-4：2022 业 业



(2) 业 况

2022 业 作 236 人. 其中 公务
事业 位 4.66%, 主创业 2.97%, 出
0.42%, 中 0.42%, 中 86%. 业

例 下:



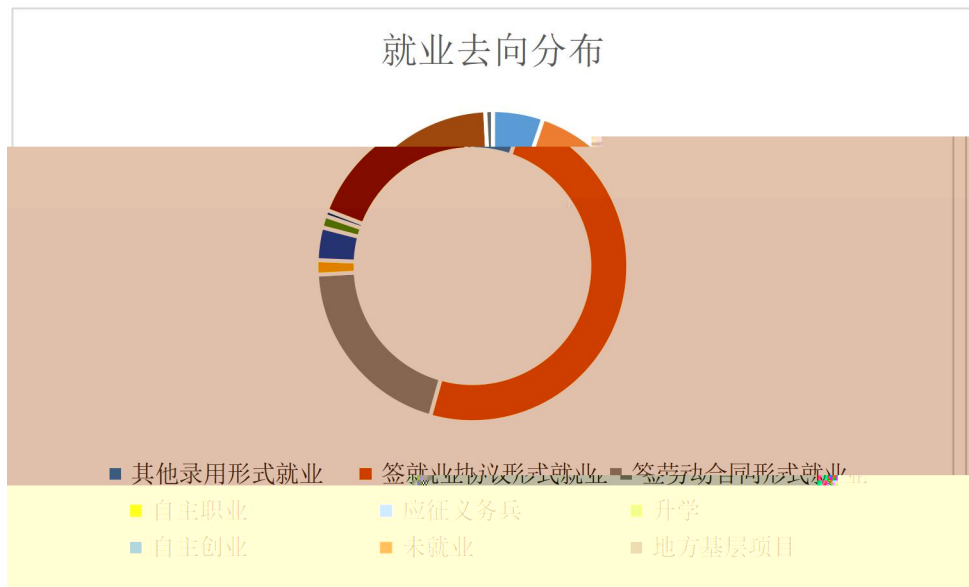
2. 业分

(1) 业

关于“业”划分准, 2022 业
业 下:

1-3: 2022 业 业 例

	6	5.45%
	562	51.04%
	226	20.53%
	17	1.54%
	3	3.54%
	14	1.27%
	7	0.64%
	210	19.07%
		0.82%



(2) 业 位分

2022 业 业 865 人， 位 业 794 人，
业 91.79%， 业 位 分 下：

1-4 : 2022 业 业 位分 例

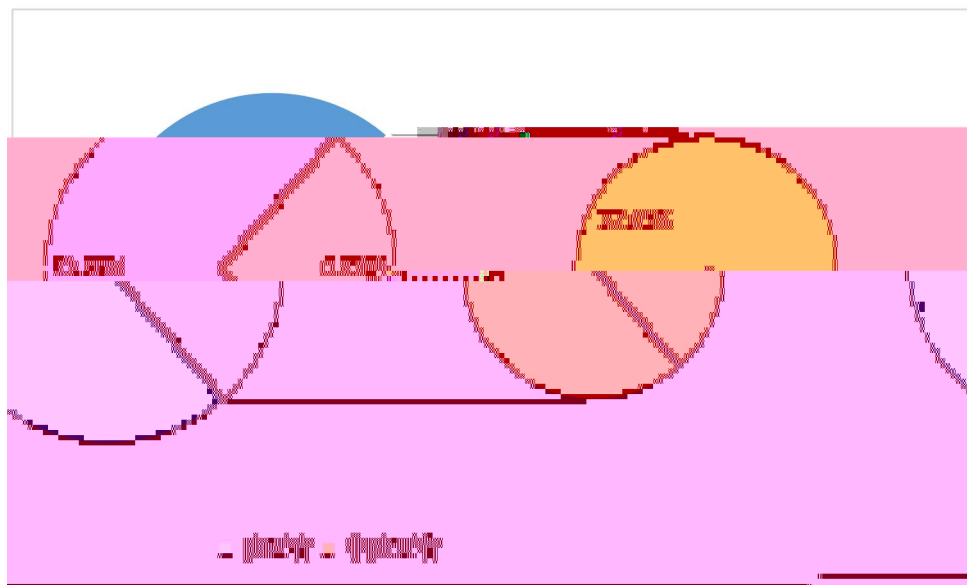
		%
	1	0.12
	7	0.1

	2	0.23
	1	0.12
	32	3.74
	102	11.7
	1	0.12
	647	74.7
	3	4.51

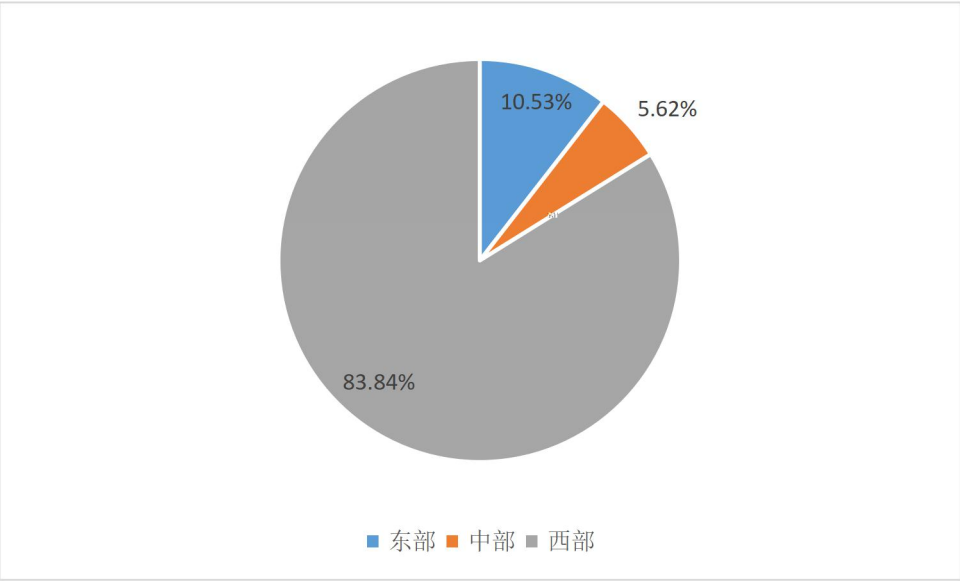
(3) 业 分

2022 业 业 主 中 ， 72.95%，主
中 、 ， 27.05%；

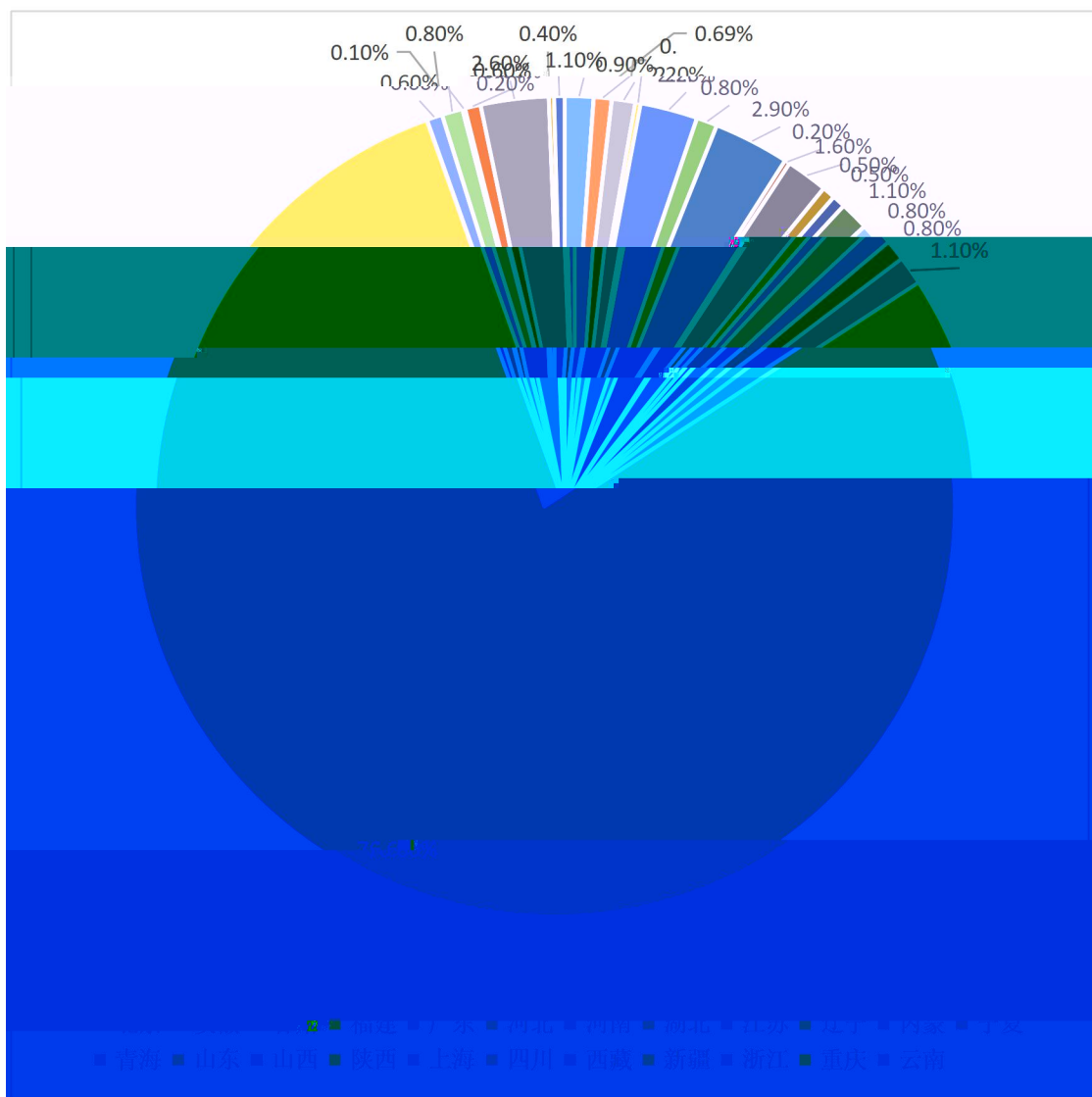
1-6: 2022 业 业 分 (一)



1-6: 2022 业 业 分 (二)



1-6:2022 业 业 分 (三)



(4) 业 业分

2022 业 作 业 业 分 ,其中“制 业”、“信 传 、 件 信 务业”、“ 务 务业”、“ 力、 力、 产 供 业” “ 业”“ 业”

1-5: 2022 业 业 业分

	人	例%
农、 、 、 业	12	1

业	12	1
制业	79	7.16
力、力、产供业	45	4.09
业	113	10.26
业	106	9.63
交、仓储业	10	0.9
住业	9	0.82
信传、件信业务业	224	20.35
业	12	1
产业	7	0.64
务务业	52	4.72
务业	30	2.72
利、公共业	9	0.82
务、修其他务业	20	1.82
	28	3.2
会作	3	0.27
、体乐业	22	1.99
公共、会保会	8	0.73
	38	3.45